




PLATAFORMA **PS** JF 1600 AT

LANÇAMENTO



PLATAFORMA RECOLHEDORA DE PRÉ-SECADO PARA COLHEIRA JF 1600 AT

"RECOLHIMENTO PERFEITO DE PRÉ-SECADO PARA O ANO TODO!"



PLATAFORMA PS - JF 1600 AT



CARACTERÍSTICAS TÉCNICAS	JF 1600 AT PS
Acionamento	tratorizado
Cultura	Pré-Secado
Acoplamento	JF 1600 AT
Rotação requerida na TDP	540 RPM (opcional de 1000 RPM)
Espaçamento	área total
Produtividade	Até 20 ton/h
Largura do pick-up	1,5m


A produtividade pode variar devido a fatores como tamanho de cortes, massa por hectare, disponibilidade por carreta a potência do trato.

As Plataformas JF deixam as colhedoras de forragens ainda mais versáteis. A plataforma PS, permite o recolhimento de quase todos os tipos de forragens tais como: Coast-Cross, Tifton-85, Aveia, Triticale, Azevém, Alfafa e outros similares. Combinada a Colhedora JF 1600 AT, se destaca em sua categoria devido ao recolhimento com alta precisão.

Aumente sua produtividade para recolher forragem pré-secada. Com um sistema de transmissão eficiente, a combinação resulta em simplicidade e produtividade em uma só máquina.

Os dedos recolhedores do pick-up, conduzem o pré secado até a entrada da plataforma, que por sua vez, o encaminha a caixa de rolos recolhedores da colhedora; a partir deste ponto, o pré secado será processado pelo rotor da poderosa colhedora JF 1600 AT. Sistema de transmissão ao lado oposto do trator e com redução para aumentar o torque, facilitando a manutenção.


Motor hidráulico de alta performance, oferecendo uma série de benefícios significativos em termos de eficiência energética, desempenho confiável, resistência à condições de trabalho extremas e facilidade de integração com sistemas de controle da máquina; esses benefícios resultam em custos reduzidos de operação e manutenção. Contamos com uma guia de alta qualidade, extremamente importante para fazer o direcionamento do produto para dentro da máquina de maneira alinhada e eficaz.



Motor hidráulico de alta performance



Roda flutuante durante o trabalho



Transmissão com redução para aumentar o torque



Descritivo técnico: Plataforma de recolhimento de pré-secado acoplado na colhedora de forragens JF 1600 AT, para cultura de verão e inverno (pré - secado). Desenvolvida para recolher com precisão espécies forrageiras utilizadas na produção de silagem de pré-secados, tais como: Coast-Cross, Tifton-85, Aveia, Triticale, Azevém, Alfafa e outros similares. Os dedos recolhedores do pick-up conduzem o capim até a entrada da plataforma, que por sua vez, o encaminha à caixa de rolos recolhedores da colhedora; a partir deste ponto, o capim será processado pelo rotor da poderosa máquina JF 1600 AT.